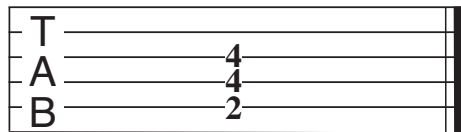
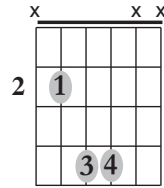



LEÇON 6

Un autre accord simple : LE POWER CHORD À TROIS NOTES.
En ajoutant le petit doigt, on obtient un nouvel accord que l'on peut déplacer facilement sur le manche, comme le Power chord de base.

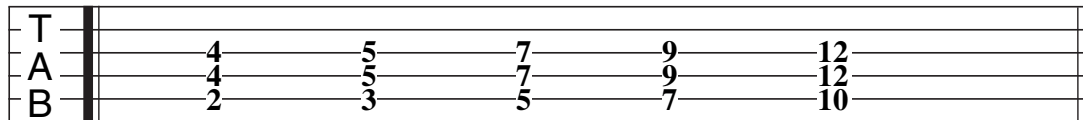
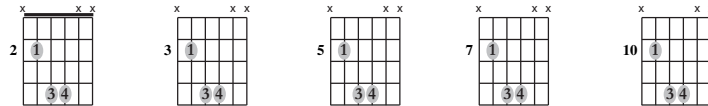


etc ...



EXERCICE 1

Enchaîner lentement cette position à différents endroits sur le manche.
Attention à ne pas attaquer de corde à vide.



etc ...

Jouer la partition ▶

Stopper le son ◻

EXERCICE 2

En utilisant les positions que l'on vient de voir on pourra jouer ce morceau façon White Stipes.

